




## Ergebnis LE MANS 16.-17. Okt. 2010

Typ	Serienrennen
Vorgabe	235 Minuten
Modus	F1-Modus

Qualifikation		
1	the Kings	9,122
2	die Steirer	9,233
3	WPS	9,246
4	Team Porsche	9,301
5	Slotcararena	9,327
6	Flatrace	9,33





SLOTARRACER-VIENNA.AT



"BLUE KING" "RED QUEEN" "BLACK JACK"

Bestzeit	die Steirer	Fahrer: EXEL PETER	8,766	Lauf: 6	Spur: 5
Bester Lauf	die Steirer	1456,00 R		Lauf: 6	Spur: 5

Bahndaten			
Name	Min-Zeit	Masstab	
LE MANS 10	8	24	

Rang	Name	Fahrer	Runden	HAUPTDARSTELLER	AKTEURE
1	die Steirer	Wajs Manfred	8690		
		Exel Peter			
		Fuchs Martin			
		Maresch Michael			
		Szabo Josef			
2	Team Porsche	Baumgartner Gernot	8497		
		Öhler Erich			
		Scheibenpflug Klaus			
		Stiebler Andreas			
		Trofenik Michael			

**3 the Kings**

**Schörg Erich**

**Gruber Christoph**

**Sonnbichler Oliver**

**Trowal Walter**

**Zahlbrecht Gerhard**

8472



**4 WPS**

**Wala Peter**

**Fritz aXL**

**Gallhart Hannes**

**Salak Alfred**

**Schmieder Rudolf**

8142



**5 Slotcararena**

**Strohmayer Günther**

**Buchsbaum Stephan**

**Hauk Fritz**

**Polansky Martin**

**Strohmayer Thomas**

8024



**6 Flatrace**

**Fojtik Andreas**

**Böhringer Georg**

**Fischer Herbert**

**Komaretho Georg**

**Kornfeld Gerhard**

7596



Spurübersicht	1	2	3	4	5	6
die Steirer	1451,00 R	1438,00R	1449,00R	1441,00R	1456,00R	1455,00R
Team Porsche	1408,00 R	1418,00R	1414,00R	1423,00R	1424,00R	1410,00R
the Kings	1390,00 R	1417,00R	1410,00R	1417,00R	1447,00R	1391,00R
WPS	1311,00 R	1363,00R	1350,00R	1368,00R	1357,00R	1393,00R
Slotcararena	1336,00 R	1365,00R	1300,00R	1339,00R	1425,00R	1259,00R
Flatrace	1331,00 R	1327,00R	1284,00R	1274,00R	1256,00R	1124,00R

Rang	Name	Runden	beste Runde	Rückstand Sieger/Vorderen	km	Rückstand km auf Vorderen	Fahrzeug
1	die STEIRER	8690	8,766	Sieger	370,20	Sieger	ACURA
2	Team PORSCHE	8497	9,147	193/193	361,97	8,23	Porsche 962C
3	the KING`s	8472	8,903	25/218	360,90	1,07	ACURA
4	WPS Racing	8142	9,007	330/548	346,84	14,06	Peugeot 908
5	Slotcararena	8024	9,166	118/666	341,82	5,02	Porsche 962C
6	Flatrace	7596	9,198	448/1114	323,59	18,23	Panoz

Spur Runden Zeit Bestzeit in Runde

die Steirer						
		8690	23:30:36.29			
1	6	1455	3:55:07.91	9,084	19	
2	4	1441	3:55:09.15	9,091	728	
3	2	1438	3:55:09.10	9,389	656	
4	1	1451	3:55:02.21	9,001	346	
5	3	1449	3:55:05.05	9,2	261	
6	5	1456	3:55:02.86	8,766	653	

Team Porsche						
		8497	23:30:25.49			
1	1	1408	3:55:03.94	9,318	575	
2	3	1414	3:55:05.12	9,245	196	
3	5	1424	3:55:04.36	9,147	452	
4	6	1410	3:55:05.73	9,191	26	
5	4	1423	3:55:01.31	9,186	1240	
6	2	1418	3:55:05.01	9,272	566	

the Kings			8472	23:30:34.71		
1	4	1417	3:55:04.07	9,15	570	
2	2	1417	3:55:09.34	8,359	738	
3	1	1390	3:54:59.94	9,292	442	
4	3	1410	3:55:08.30	9,164	439	
5	5	1447	3:55:09.45	8,903	658	
6	6	1391	3:55:03.59	9,338	606	

WPS			8142	23:30:23.41		
1	2	1363	3:55:06.56	9,355	426	
2	1	1311	3:55:00.44	9,342	569	
3	3	1350	3:55:04.62	9,341	1339	
4	5	1357	3:55:02.44	9,124	1162	
5	6	1393	3:55:03.84	9,007	968	
6	4	1368	3:55:05.51	9,086	170	

Slotcararena			8024	23:30:34.95		
1	5	1425	3:55:02.27	8,741	617	
2	6	1259	3:55:10.34	9,477	322	
3	4	1339	3:55:02.12	9,633	872	
4	2	1365	3:55:08.98	8,723	781	
5	1	1336	3:55:07.74	9,463	947	
6	3	1300	3:55:03.48	9,447	997	

Flatrace			7596	23:30:29.93		
1	3	1284	3:55:00.02	9,198	620	
2	5	1256	3:55:06.75	9,275	1173	
3	6	1124	3:55:08.82	9,609	157	
4	4	1274	3:55:05.47	9,568	1035	
5	2	1327	3:55:02.02	9,218	601	
6	1	1331	3:55:06.84	9,21	1089	